
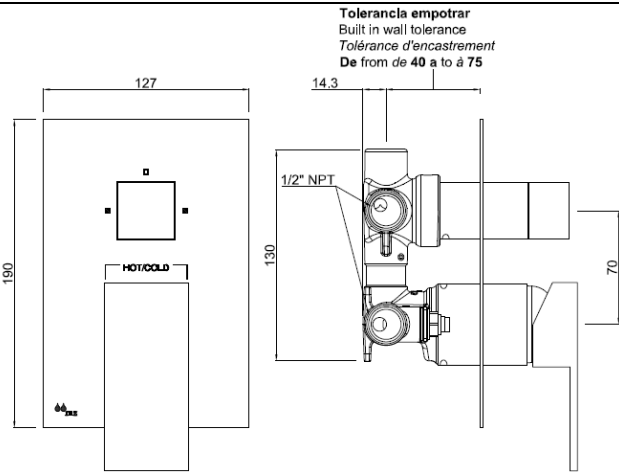




<p><b>Descripción</b></p> <p>Empotrado ducha inversor cerámico 2 salidas pressure balance sin accesorios mod. CUBIC</p>	<p><b>Acabado</b></p> <p>Cromado</p>	<p><b>Código producto</b></p> <p>30A991400</p> <hr/> <p><b>Código EAN</b></p> <p>8435305733681</p>
<p><b>Fotografía</b></p> 	<p><b>Plano técnico</b></p>  <p>Tolerancia empotrar Built in wall tolerance Tolérance d'encastrement De from de 40 a to à 75</p>	
<p><b>Especificaciones;</b></p>	<p>Material: Latón</p> <ul style="list-style-type: none"> <li>-Recubrimiento cromado: Níquel 15 micras cromo 0,50 micras</li> <li>-Apto para la desinfección de la legionela a 70°C (158°F)</li> <li>-Caudal 14 l/min (3.7 gpm) a 3 bar (44 psi)</li> <li>-Presión mínima de trabajo 1,4 bar (20 psi)</li> <li>-Presión recomendada de trabajo 3 bar (45psi)</li> <li>-Presión máxima de trabajo 8 bar (125 psi)</li> <li>-Tolerancia de empotrado 40 (1.6") a 75 (3")</li> </ul>	
<p>Cartucho cerámico PRESSURE BALANCE.</p> <p>Incorpora ajuste de temperatura y caudal</p>	<p>Inversor cerámico 2 salidas.</p>	 
<p><b>Normas</b></p>	<p>EN200 / UPC, ASSE 1016, ASME A112.18.1 y CSA B125.1</p>	
<p><b>Acc. incluidos;</b></p>	<p>Llaves corte de agua, incorporadas para un fácil mantenimiento. Carcasa protectora de preinstalación.</p>	
<p><b>Garantía</b></p>	<p>5 Años contra cualquier defecto de fabricación</p>	
<p><b>Observaciones</b></p>	<p>Para más información consulte <a href="http://www.mzrio.com">www.mzrio.com</a></p>	
<p><b>Fabricante</b></p>	<p><b>M.Z. DEL RIO</b> Pol. Ind. Empresarium, Calle Lentisco nº.12 50720 La Cartuja Baja (Zaragoza) España Tel. 976-571517 Fax: 976-572018 E.mail: <a href="mailto:mzrio@mzrio.com">mzrio@mzrio.com</a></p>	