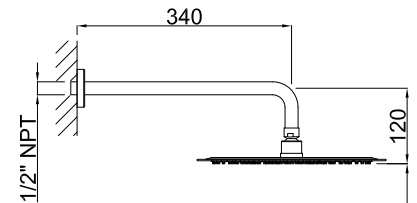
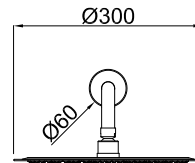


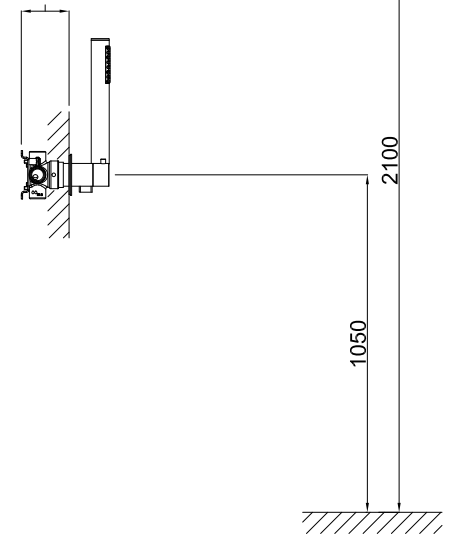
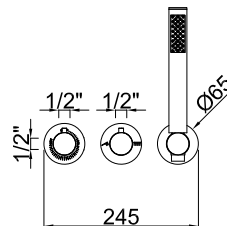
Kit ducha horizontal 2 salidas

Cod. Producto
35E2D0J65

Acabado
Inox. PVD



Tolerancia empotrar
Built in wall tolerance
Tolérance d'encastrement
De from de **66 a to à 86**



Especificaciones

- Cuerpo y componentes de latón
- Mandos metálicos decorados
- Recubrimiento: PVD (Physical Vapor Deposition) cepillado
- Caudal Rociador ducha: 9 l/m (2,4 gpm) a 3 bar (44 psi).
- Caudal Mango ducha: 15 l/m (4 gpm) a 3 bar (44 psi).



Accesorios incluidos

- Flexo ducha PVC anti torsion 1,5m
- Mango ducha ABS 1 posicion



Normas

- EN200
- EN248



Garantias

- 5 años contra cualquier defecto de fabricación.
- 1 año contra defecto fabricación en flexo y mango ducha

Cartucho progresivo.

Funcionamiento:

